

ID	Počet	Pohled	Výška	Šířka	Orientace	Design	Požární klasifikace	Paníkové kování	Součinitel prostupu tepla - celkem, U (W/m²K)	Vzduchová neprůzvučnost, Rw=db	Křídlo			Zárubeň			Práh	Kování	Materiál kování	Typ klíče	Třída bezpečnostní vložky (dle ČSN P ENV 1627)	Součástí generálního klíče	EKV (SKV)	EZS	EPS	Zarážka	Samozavírač	Elektrický pohon	Mřížka	Koordinátor	Stavěč	Ovládání kování ze směru pantů	Stav	Poznámka	Revize		
											Materiál křídla	Povrchová úprava dveřního křídla	Barva dveřního křídla	Typ zárubně	Materiál zárubně	Povrchová úprava zárubně																				Barva zárubně	
D01	1		1970	800	L	Polodrážkové		-	0,00	0,00	Dřevěný kompozit	Lamino (CPL)	Jednobarevné, dle výběru investora	tl.stěny 150 mm; Rámová zárubeň pro zazdíení	Ocel	Lak	Jednobarevné, dle výběru investora	---	Rozetové kování	Broušený nerez	Cylindrický klíč (bezpečnostní)	1	☒	☐	☐	☐	☐	☐	☐	☐	☐	☐	Klika/Klika	Nové dveřní křídlo; Nová zárubeň		0	
D02	1		1970	800	L	Polodrážkové		-	0,00	0,00	Dřevěný kompozit	Lamino (CPL)	Jednobarevné, dle výběru investora	tl.stěny 150 mm; Rámová zárubeň pro zazdíení	Ocel	Lak	Jednobarevné, dle výběru investora	---	Rozetové kování	Broušený nerez	Cylindrický klíč (bezpečnostní)	1	☒	☐	☐	☐	☐	☐	☐	☐	☐	☐	Klika/Klika	Nové dveřní křídlo; Nová zárubeň		0	
D03	1		1970	700	L	Polodrážkové		-	0,00	0,00	Dřevěný kompozit	Lamino (CPL)	Jednobarevné, dle výběru investora	tl.stěny 150 mm; Rámová zárubeň pro zazdíení	Ocel	Lak	Jednobarevné, dle výběru investora	---	Rozetové kování	Broušený nerez	Cylindrický klíč (bezpečnostní)	1	☒	☐	☐	☐	☐	☐	☐	☐	☐	☐	Klika/Klika	Nové dveřní křídlo; Nová zárubeň		0	
D04	1		1970	900	L	Polodrážkové		-	0,00	0,00	Dřevěný kompozit	Lamino (CPL)	Jednobarevné, dle výběru investora	tl.stěny 150 mm; Rámová zárubeň pro zazdíení	Ocel	Lak	Jednobarevné, dle výběru investora	---	Rozetové kování	Broušený nerez	Cylindrický klíč (bezpečnostní)	1	☒	☐	☐	☐	☐	☐	☐	☐	☐	☐	Klika/Klika	Nové dveřní křídlo; Nová zárubeň		0	
D05	1		1970	700	L	Polodrážkové		-	0,00	0,00	Dřevěný kompozit	Lamino (CPL)	Jednobarevné, dle výběru investora	tl.stěny 150 mm; Rámová zárubeň pro zazdíení	Ocel	Lak	Jednobarevné, dle výběru investora	---	Rozetové kování	Broušený nerez	WC kombinace	1	☐	☐	☐	☐	☐	☐	☐	☐	☐	☐	Klika/Klika	Nové dveřní křídlo; Nová zárubeň	Piktogram wc uklížečky	0	
D06	1		1970	700	P	Polodrážkové		-	0,00	0,00	Dřevěný kompozit	Lamino (CPL)	Jednobarevné, dle výběru investora	tl.stěny 150 mm; Rámová zárubeň pro zazdíení	Ocel	Lak	Jednobarevné, dle výběru investora	---	Rozetové kování	Broušený nerez	WC kombinace	1	☐	☐	☐	☐	☐	☐	☐	☐	☐	☐	Klika/Klika	Nové dveřní křídlo; Nová zárubeň	Piktogram wc uklížečky	0	
D07	1		1970	800	L	Polodrážkové		-	0,00	0,00	Dřevěný kompozit	Lamino (CPL)	Jednobarevné, dle výběru investora	tl.stěny 150 mm; Rámová zárubeň pro zazdíení	Ocel	Lak	Jednobarevné, dle výběru investora	---	Rozetové kování	Broušený nerez	WC kombinace	1	☐	☐	☐	☐	☐	☐	☐	☐	☐	☐	Klika/Klika	Nové dveřní křídlo; Nová zárubeň	Piktogram sprchy chlapi	0	
D08	1		1970	700	L	Polodrážkové		-	0,00	0,00	Dřevěný kompozit	Lamino (CPL)	Jednobarevné, dle výběru investora	tl.stěny 150 mm; Rámová zárubeň pro zazdíení	Ocel	Lak	Jednobarevné, dle výběru investora	---	Rozetové kování	Broušený nerez	WC kombinace	1	☐	☐	☐	☐	☐	☐	☐	☐	☐	☐	Klika/Klika	Nové dveřní křídlo; Nová zárubeň	Piktogram WC	0	
D09	1		1970	700	L	Polodrážkové		-	0,00	0,00	Dřevěný kompozit	Lamino (CPL)	Jednobarevné, dle výběru investora	tl.stěny 150 mm; Rámová zárubeň pro zazdíení	Ocel	Lak	Jednobarevné, dle výběru investora	---	Rozetové kování	Broušený nerez	WC kombinace	1	☐	☐	☐	☐	☐	☐	☐	☐	☐	☐	Klika/Klika	Nové dveřní křídlo; Nová zárubeň	Piktogram WC	0	
D10	1		1970	900	P	Polodrážkové		-	0,00	0,00	Dřevěný kompozit	Lamino (CPL)	Jednobarevné, dle výběru investora	tl.stěny 150 mm; Rámová zárubeň pro zazdíení	Ocel	Lak	Jednobarevné, dle výběru investora	---	Rozetové kování	Broušený nerez	Cylindrický klíč (bezpečnostní)	1	☒	☐	☐	☐	☐	☐	☐	☐	☐	☐	Klika/Klika	Nové dveřní křídlo; Nová zárubeň	Piktogram WC chlapi	0	
D11	1		1970	900	L	Polodrážkové		Dle ČSN EN 179 (klíka s funkcí paník)	0,00	0,00	Dřevěný kompozit	Lamino (CPL)	Jednobarevné, dle výběru investora	tl.stěny 150 mm; Rámová zárubeň pro zazdíení	Ocel	Lak	Jednobarevné, dle výběru investora	---	Rozetové kování	Broušený nerez	Cylindrický klíč (bezpečnostní)	1	☒	☐	☐	☐	☐	☐	☐	☐	☐	☐	☐	Klika/Klika	Nové dveřní křídlo; Nová zárubeň	Piktogram šatny chlapi	0
D12	1		1970	800	L	Polodrážkové		-	0,00	0,00	Dřevěný kompozit	Lamino (CPL)	Jednobarevné, dle výběru investora	tl.stěny 150 mm; Rámová zárubeň pro zazdíení	Ocel	Lak	Jednobarevné, dle výběru investora	---	Rozetové kování	Broušený nerez	Cylindrický klíč (bezpečnostní)	1	☒	☐	☐	☐	☐	☐	☐	☐	☐	☐	Klika/Klika	Nové dveřní křídlo; Nová zárubeň	Piktogram WC invalidé	0	
D13	1		1970	800	P	Polodrážkové		-	0,00	0,00	Dřevěný kompozit	Lamino (CPL)	Jednobarevné, dle výběru investora	tl.stěny 150 mm; Rámová zárubeň pro zazdíení	Ocel	Lak	Jednobarevné, dle výběru investora	---	Rozetové kování	Broušený nerez	Cylindrický klíč (bezpečnostní)	1	☒	☐	☐	☐	☐	☐	☐	☐	☐	☐	Klika/Klika	Nové dveřní křídlo; Nová zárubeň	Piktogram úklidová místnost	0	
D14	1		1970	1400	L	Polodrážkové	Ei 30 DP3 C2	Dle ČSN EN 179 (klíka s funkcí paník)	0,00	0,00	Dřevěný kompozit	Lamino (CPL)	Jednobarevné, dle výběru investora	Rámová zárubeň	Ocel	Lak	Jednobarevné, dle výběru investora	---	Rozetové kování	Broušený nerez	Cylindrický klíč (bezpečnostní)	1	☒	☐	☐	☐	☐	☐	☐	☐	☐	☐	Klika/Klika	Nové dveřní křídlo; Nová zárubeň		0	
D15	1		1970	900	P	Polodrážkové		-	0,00	0,00	Dřevěný kompozit	Lamino (CPL)	Jednobarevné, dle výběru investora	tl.stěny 150 mm; Rámová zárubeň pro zazdíení	Ocel	Lak	Jednobarevné, dle výběru investora	---	Rozetové kování	Broušený nerez	Cylindrický klíč (bezpečnostní)	1	☒	☐	☐	☐	☐	☐	☐	☐	☐	☐	Klika/Klika	Nové dveřní křídlo; Nová zárubeň	Piktogram šatny praxe dívky	0	
D16	1		1970	700	L	Polodrážkové		-	0,00	0,00	Dřevěný kompozit	Lamino (CPL)	Jednobarevné, dle výběru investora	tl.stěny 150 mm; Rámová zárubeň pro zazdíení	Ocel	Lak	Jednobarevné, dle výběru investora	---	Rozetové kování	Broušený nerez	Cylindrický klíč (bezpečnostní)	1	☒	☐	☐	☐	☐	☐	☐	☐	☐	☐	Klika/Klika	Nové dveřní křídlo; Nová zárubeň	Piktogram WC dívky	0	
D17	1		1970	700	P	Polodrážkové		-	0,00	0,00	Dřevěný kompozit	Lamino (CPL)	Jednobarevné, dle výběru investora	tl.stěny 150 mm; Rámová zárubeň pro zazdíení	Ocel	Lak	Jednobarevné, dle výběru investora	---	Rozetové kování	Broušený nerez	WC kombinace	1	☐	☐	☐	☐	☐	☐	☐	☐	☐	☐	Klika/Klika	Nové dveřní křídlo; Nová zárubeň	Piktogram WC	0	
D18	1		1970	700	L	Polodrážkové		-	0,00	0,00	Dřevěný kompozit	Lamino (CPL)	Jednobarevné, dle výběru investora	tl.stěny 150 mm; Rámová zárubeň pro zazdíení	Ocel	Lak	Jednobarevné, dle výběru investora	---	Rozetové kování	Broušený nerez	WC kombinace	1	☐	☐	☐	☐	☐	☐	☐	☐	☐	☐	Klika/Klika	Nové dveřní křídlo; Nová zárubeň		0	
D19	1		1970	900	L	Polodrážkové		-	0,00	0,00	Dřevěný kompozit	Lamino (CPL)	Jednobarevné, dle výběru investora	tl.stěny 150 mm; Rámová zárubeň pro zazdíení	Ocel	Lak	Jednobarevné, dle výběru investora	---	Rozetové kování	Broušený nerez	Cylindrický klíč (bezpečnostní)	1	☒	☐	☐	☐	☐	☐	☐	☐	☐	☐	Klika/Klika	Nové dveřní křídlo; Nová zárubeň	Piktogram šatny dívky	0	
D20	1		1970	900	P	Polodrážkové		-	0,00	0,00	Dřevěný kompozit	Lamino (CPL)	Jednobarevné, dle výběru investora	tl.stěny 150 mm; Rámová zárubeň pro zazdíení	Ocel	Lak	Jednobarevné, dle výběru investora	---	Rozetové kování	Broušený nerez	Cylindrický klíč (bezpečnostní)	1	☒	☐	☐	☐	☐	☐	☐	☐	☐	☐	Klika/Klika	Nové dveřní křídlo; Nová zárubeň	Piktogram šatny dívky	0	
D21	1		1970	900	L	Polodrážkové		Dle ČSN EN 1125 (hrazda)	0,00	0,00	Dřevěný kompozit	Lamino (CPL)	Jednobarevné, dle výběru investora	tl.stěny 150 mm; Rámová zárubeň pro zazdíení	Ocel	Lak	Jednobarevné, dle výběru investora	---	Rozetové kování	Broušený nerez	Cylindrický klíč (bezpečnostní)	1	☒	☐	☐	☐	☐	☐	☐	☐	☐	☐	Klika/Klika	Nové dveřní křídlo; Nová zárubeň	Piktogram šatny chlapi	0	
D22	1		1970	900	L	Polodrážkové		-	0,00	0,00	Dřevěný kompozit	Lamino (CPL)	Jednobarevné, dle výběru investora	tl.stěny 150 mm; Rámová zárubeň pro zazdíení	Ocel	Lak	Jednobarevné, dle výběru investora	---	Rozetové kování	Broušený nerez	Cylindrický klíč (bezpečnostní)	1	☒	☐	☐	☐	☐	☐	☐	☐	☐	☐	Klika/Klika	Nové dveřní křídlo; Nová zárubeň		0	
D23	1		1970	900	L	Polodrážkové		Dle ČSN EN 1125 (hrazda)	0,00	0,00	Dřevěný kompozit	Lamino (CPL)	Jednobarevné, dle výběru investora	tl.stěny 150 mm; Rámová zárubeň pro zazdíení	Ocel	Lak	Jednobarevné, dle výběru investora	---	Rozetové kování	Broušený nerez	Cylindrický klíč (bezpečnostní)	1	☒	☐	☐	☐	☐	☐	☐	☐	☐	☐	Klika/Klika	Nové dveřní křídlo; Nová zárubeň		0	
D24	1		1970	900	L	Polodrážkové		-	0,00	32,00	Dřevěný kompozit	Dýhové podle dveří z 2.NP	Jednobarevné, dle výběru investora	tl.stěny 150 mm; Rámová zárubeň pro zazdíení	Ocel	Lak	Jednobarevné, dle výběru investora	---	Rozetové kování	Broušený nerez	Cylindrický klíč (bezpečnostní)	1	☒	☐	☐	☐	☐	☐	☐	☐	☐	☐	Klika/Klika	Nové dveřní křídlo; Nová zárubeň	Součástí je padací lišta a těsnění mezi křídlem a zárubní	0	
D25	1		1970	900	L	Polodrážkové		-	0,00	32,00	Dřevěný kompozit	Dýhové podle dveří z 2.NP	Jednobarevné, dle výběru investora	tl.stěny 150 mm; Rámová zárubeň pro zazdíení	Ocel	Lak	Jednobarevné, dle výběru investora	---	Rozetové kování	Broušený nerez	Cylindrický klíč (bezpečnostní)	1	☒	☐	☐	☐	☐	☐	☐	☐	☐	☐	Klika/Klika	Nové dveřní křídlo; Nová zárubeň	Součástí je padací lišta a těsnění mezi křídlem a zárubní	0	
D26	1		1970	800	L	Polodrážkové		-	0,00	0,00	Dřevěný kompozit	Dýhové podle dveří z 2.NP	Jednobarevné, dle výběru investora	tl.stěny 150 mm; Rámová zárubeň pro zazdíení	Ocel	Lak	Jednobarevné, dle výběru investora	---	Rozetové kování	Broušený nerez	WC kombinace	1	☐	☐	☐	☐	☐	☐	☐	☐	☐	☐	Klika/Klika	Nové dveřní křídlo; Nová zárubeň	Piktogram WC chlapi	0	
D27	1		1970	700	P	Polodrážkové		-	0,00	0,00	Dřevěný kompozit	Dýhové podle dveří z 2.NP	Jednobarevné, dle výběru investora	tl.stěny 150 mm; Rámová zárubeň pro zazdíení	Ocel	Lak	Jednobarevné, dle výběru investora	---	Rozetové kování	Broušený nerez	WC kombinace	1	☐	☐	☐	☐	☐	☐	☐	☐	☐	☐	Klika/Klika	Nové dveřní křídlo; Nová zárubeň			

Požadavky na dveře a vrata

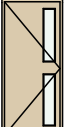
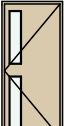
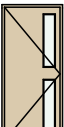
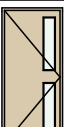
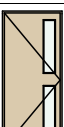
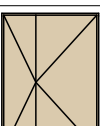
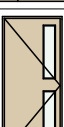
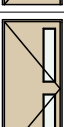
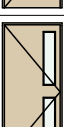
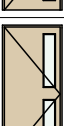
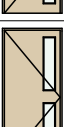
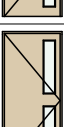



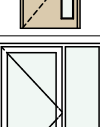
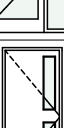
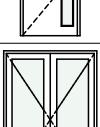
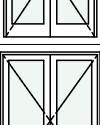
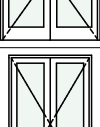
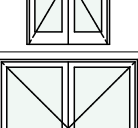
- Tato dokumentace je určena jako dokumentace pro provádění stavby. Dokumentace nenahrazuje realizační, dodavatelskou ani dílenskou dokumentaci. Dílenská dokumentace musí být vždy v dostatečném předstihu před zahájením konkrétních prací odsouhlasena TDI, GP a Architektem. Konstrukční schémata ani ostatní výkresy dílenskou (výrobní) dokumentaci nenahrazují.
- Zhotovitel zpracuje Realizační dokumentaci stavby (RDS) a dokumentaci skutečného provedení stavby (DSPS). Rozsah viz souhrnná technická zpráva.
- Na všechny atypické konstrukce bude zpracována výrobní dokumentace, která bude odsouhlasena objednatelem ve spolupráci s TDI, GP a Architektem.
- Statické posouzení jednotlivých výrobků bude součástí dílenské a dodavatelské dokumentace. Dodavatelé jsou povinni vypracovat statické posouzení na jednotlivé výrobky
- Všechny použité konstrukce a materiály musí vyhovovat hygienickým požadavkům na emise škodlivin a cizorodých látek (formaldehyd, radon apod.).
- Jednotliví zhotovitelé konstrukcí či instalací jsou povinni postupovat dle platných a aktuálních zákonů, vyhlášek, nařízení vlády, norem a předpisů. Pokud by dokumentace s nimi byla v rozporu, jsou povinni neprodleně před i během procesu přípravy, výroby a výstavby na vzniklou skutečnost generálního projektanta upozornit.
- Jednotlivé profesní části musí být koordinovány se stavební a architektonickou částí projektové dokumentace, veškeré nejasnosti nebo případné rozdíly musí být včas konzultovány s GP a Architektem.
- Veškeré výrobky budou před zadáním do výroby nebo před objednáním dodavatelem přepočítány, rozměry přeměřeny a příslušná dílenská dokumentace dodavatele bude odsouhlasena objednatelem ve spolupráci s TDI, GP a Architektem.
- Při realizaci nutno respektovat podmínky a připomínky, které vyplývaly z veřejnoprávního projednání projektu stavby.
- Při provádění stavby je vždy nutné pracovat s nejaktuálnějšími revizemi výkresů.
- Aktuální revize dokumentace bude vždy stanovena a zapsána do stavebního deníku na KD GP a GP, veškeré změny a revize musí potvrdit TDI.
- Dodavatel stavby a subdodavatelé se musí vždy seznámit s nejaktuálnější verzí dokumentace a upozornit na případné nesrovnalosti.
- Před výrobou je nutné veškeré rozměry zaměřit, přesný rozměr bude stanoven přímo na stavbě.
- Součásti dodávky jsou veškeré kotelny, kotvicí, upevňovací, připojovací konstrukce, doplňky.
- Veškeré skleněné části budou z bezpečnostního skla, které navrhne konkrétní dodavatel dveří (tl. skla, kalení, bezpečnostní fólie atd)
- Případné dveře s elektromechanickými zámky, budou mít dodavatelem zabezpečen průchod kabeláže od zámku přes kabelovou průchodku se skrytou montáží do zárubně až po návaznost na kabeláž.
- Případný pohon posuvných dveří je dodávkou dveří
- Stavební pouzdro je součástí dodávky dveří, vrat
- Klasifikace požárních parametrů dveří: c - samozavírač (5 tříd c0 až c5: viz PBR), dp1 - dveře nehořlavé, dp3 - dveře hořlavé, s - koutřetěsnost (třída Sa, nebo Sm: viz PBR), EI - brání šíření tepla, EW - omezují šíření tepla. Závazné je PBR.
- Význam zkratek ve výpise dveří a vrat: EPS - dveře (vrata) napojeny na elektrickou požární signalizaci, EZS - dveře (vrata) napojeny na elektronický zabezpečovací systém, EKV (SKV) - elektronická kontrola vstupu (systém kontroly vstupu) - typicky kartový systém,
- Veškeré části popsané ve výpise dveří a vrat jsou součástí dodávky jednotlivých dveří a vrat
- Případné skleněné části dveří budou opatřeny bezpečnostními polepy - součástí dodávky dveří
- Zásady užívání, způsob údržby a cykly kontrol a údržby viz souhrnná technická zpráva.
- V případě potřeby provedení změny/opravy/úpravy oproti DPS lhotejno z jakého důvodu, zpracuje Zhotovitel návrh změny do RDS a předloží ji autorskému dozoru, TDI a investorovi k vyjádření. Součástí návrhu této změny bude vždy oceněný soupis prací.
- Prosklené dveře a stěny, jejichž zasklení zasahuje níže než 800 mm nad podlahou, budou opatřeny ve výšce 800 až 1000 mm a zároveň ve výšce 1400 až 1600 mm bílými terčí 50/50 mm osové vzdálenými 150 mm.
- Na vnější straně dveří ve výši 200 mm nad klikou bude umístěn štítek s hmatným orientačním znakem a s příslušným nápisem v Braillově písmu jako je text "WC ženy", "sprchy mužů" nebo "šatny ženy". Braillovo písmo musí mít parametry standardní sazby.
- Součástí dveří je i veškeré potřebné kování: 3x dveřní 3D stavitelný závěs na každém otevíravém křídle, dveřní zástrče, protiplechy, madla podle vyhlášky 398/2006 Sb. klíky, zámky
- Všechny dveře budou dodány s 2ks klíčů

REVIZE			Jméno
Index	Datum	Změna	

ID	Počet	Pohled	Výška	Šířka	Orientace	Design	Požární klasifikace	Panikové kování	Součinitel prostupu tepla - celkem, U (W/m²K)	Vzduchová neprůzvučnost, Rw=db	Křídlo			Zárubeň			Práh	Kování	Materiál kování	Typ klíče	Třída bezpečnostní vložky (dle ČSN P ENV 1627)	Součástí generálního klíče	EKV (SKV)	EZS	EPS	Zarážka	Samozavírač	Elektrický pohon	Mřížka	Koordinátor	Stavěč	Ovládání kování ze směru pantů	Stav	Poznámka	Revize	
											Materiál křídla	Povrchová úprava dveřního křídla	Barva dveřního křídla	Typ zárubně	Materiál zárubně	Povrchová úprava zárubně																				Barva zárubně
D28	1		1970	700	L	Polodrážkové		-	0,00	0,00	Dřevěný kompozit	Dýhové podle dveří z 2.NP	Jednobarevné, dle výběru investora	II.stěny 150 mm; Rámová zárubeň pro zazdíení	Ocel	Lak	Jednobarevné, dle výběru investora	---	Rozetové kování	Broušený nerez	WC kombinace	1	<input type="checkbox"/>	<input type="checkbox"/>	<input type="checkbox"/>	<input type="checkbox"/>	<input type="checkbox"/>	<input type="checkbox"/>	<input type="checkbox"/>	<input type="checkbox"/>	<input type="checkbox"/>	<input type="checkbox"/>	Klika/Klika	Nové dveřní křídlo; Nová zárubeň		0
D29	1		1970	800	P	Polodrážkové		-	0,00	0,00	Dřevěný kompozit	Dýhové podle dveří z 2.NP	Jednobarevné, dle výběru investora	II.stěny 150 mm; Rámová zárubeň pro zazdíení	Ocel	Lak	Jednobarevné, dle výběru investora	---	Rozetové kování	Broušený nerez	Cylindrický klíč (bezpečnostní); WC kombinace	1	<input checked="" type="checkbox"/>	<input type="checkbox"/>	<input type="checkbox"/>	<input type="checkbox"/>	<input type="checkbox"/>	<input type="checkbox"/>	<input type="checkbox"/>	<input type="checkbox"/>	<input type="checkbox"/>	<input type="checkbox"/>	Klika/Klika	Nové dveřní křídlo; Nová zárubeň	Vybavení podle vyhl. 398/2009 sb. vodorovné madlo po celé šířce dveří, ve výšce 850 mm od podlahy na straně opačné než jsou závesy, okopný plech výšky 200 mm, zámek odjistitelný z vnější strany, piktogram WC invalidé/ženy	0
D30	1		1970	700	P	Polodrážkové		-	0,00	0,00	Dřevěný kompozit	Dýhové podle dveří z 2.NP	Jednobarevné, dle výběru investora	II.stěny 150 mm; Rámová zárubeň pro zazdíení	Ocel	Lak	Jednobarevné, dle výběru investora	---	Rozetové kování	Broušený nerez	Cylindrický klíč (bezpečnostní); WC kombinace	1	<input checked="" type="checkbox"/>	<input type="checkbox"/>	<input type="checkbox"/>	<input type="checkbox"/>	<input type="checkbox"/>	<input checked="" type="checkbox"/>	<input type="checkbox"/>	<input type="checkbox"/>	<input type="checkbox"/>	<input type="checkbox"/>	Klika/Klika	Nové dveřní křídlo; Nová zárubeň	Piktogram WC zaměstnanci	0
D31	1		1970	700	L	Polodrážkové		-	0,00	0,00	Dřevěný kompozit	Dýhové podle dveří z 2.NP	Jednobarevné, dle výběru investora	II.stěny 150 mm; Rámová zárubeň pro zazdíení	Ocel	Lak	Jednobarevné, dle výběru investora	---	Rozetové kování	Broušený nerez	WC kombinace	1	<input type="checkbox"/>	<input type="checkbox"/>	<input type="checkbox"/>	<input type="checkbox"/>	<input type="checkbox"/>	<input type="checkbox"/>	<input type="checkbox"/>	<input type="checkbox"/>	<input type="checkbox"/>	<input type="checkbox"/>	Klika/Klika	Nové dveřní křídlo; Nová zárubeň		0
D32	1		1970	700	P	Polodrážkové		-	0,00	0,00	Dřevěný kompozit	Dýhové podle dveří z 2.NP	Jednobarevné, dle výběru investora	II.stěny 150 mm; Rámová zárubeň pro zazdíení	Ocel	Lak	Jednobarevné, dle výběru investora	---	Rozetové kování	Broušený nerez	Cylindrický klíč (bezpečnostní)	1	<input checked="" type="checkbox"/>	<input type="checkbox"/>	<input type="checkbox"/>	<input type="checkbox"/>	<input type="checkbox"/>	<input type="checkbox"/>	<input type="checkbox"/>	<input type="checkbox"/>	<input type="checkbox"/>	<input type="checkbox"/>	Klika/Klika	Nové dveřní křídlo; Nová zárubeň	Součástí je padací lišta a těsnění mezi křídlem a zárubní, piktogram uklídková místnost	0
D33	1		1970	900	P	Polodrážkové		-	0,00	32,00	Dřevěný kompozit	Dýhové podle dveří z 2.NP	Jednobarevné, dle výběru investora	II.stěny 150 mm; Rámová zárubeň pro zazdíení	Ocel	Lak	Jednobarevné, dle výběru investora	---	Rozetové kování	Broušený nerez	Cylindrický klíč (bezpečnostní)	1	<input checked="" type="checkbox"/>	<input type="checkbox"/>	<input type="checkbox"/>	<input type="checkbox"/>	<input type="checkbox"/>	<input type="checkbox"/>	<input type="checkbox"/>	<input type="checkbox"/>	<input type="checkbox"/>	<input type="checkbox"/>	Klika/Klika	Nové dveřní křídlo; Nová zárubeň	Součástí je padací lišta a těsnění mezi křídlem a zárubní	0
D34	1		1970	900	L	Polodrážkové		-	0,00	32,00	Dřevěný kompozit	Dýhové podle dveří z 2.NP	Jednobarevné, dle výběru investora	II.stěny 150 mm; Rámová zárubeň pro zazdíení	Ocel	Lak	Jednobarevné, dle výběru investora	---	Rozetové kování	Broušený nerez	Cylindrický klíč (bezpečnostní)	1	<input checked="" type="checkbox"/>	<input type="checkbox"/>	<input type="checkbox"/>	<input type="checkbox"/>	<input type="checkbox"/>	<input type="checkbox"/>	<input type="checkbox"/>	<input type="checkbox"/>	<input type="checkbox"/>	<input type="checkbox"/>	Klika/Klika	Nové dveřní křídlo; Nová zárubeň	Součástí je padací lišta a těsnění mezi křídlem a zárubní,	0
D35	1		1970	850	P	Polodrážkové		-	0,00	0,00	Dřevěný kompozit	Dýhové podle dveří z 2.NP	Jednobarevné, dle výběru investora	II.stěny 150 mm; Rámová zárubeň pro zazdíení	Ocel	Lak	Jednobarevné, dle výběru investora	---	Rozetové kování	Broušený nerez	Cylindrický klíč (bezpečnostní)	1	<input checked="" type="checkbox"/>	<input type="checkbox"/>	<input type="checkbox"/>	<input type="checkbox"/>	<input type="checkbox"/>	<input type="checkbox"/>	<input type="checkbox"/>	<input type="checkbox"/>	<input type="checkbox"/>	<input type="checkbox"/>	Klika/Klika	Nové dveřní křídlo; Nová zárubeň		0
D36	1		1970	700	L	Polodrážkové		-	0,00	0,00	Dřevěný kompozit	Dýhové podle dveří z 2.NP	Jednobarevné, dle výběru investora	II.stěny 150 mm; Rámová zárubeň pro zazdíení	Ocel	Lak	Jednobarevné, dle výběru investora	---	Rozetové kování	Broušený nerez	WC kombinace	1	<input type="checkbox"/>	<input type="checkbox"/>	<input type="checkbox"/>	<input type="checkbox"/>	<input type="checkbox"/>	<input type="checkbox"/>	<input type="checkbox"/>	<input type="checkbox"/>	<input type="checkbox"/>	<input type="checkbox"/>	Klika/Klika	Nové dveřní křídlo; Nová zárubeň	Piktogram WC chlapci	0
D37	1		1970	700	L	Polodrážkové		-	0,00	0,00	Dřevěný kompozit	Dýhové podle dveří z 2.NP	Jednobarevné, dle výběru investora	II.stěny 150 mm; Rámová zárubeň pro zazdíení	Ocel	Lak	Jednobarevné, dle výběru investora	---	Rozetové kování	Broušený nerez	WC kombinace	1	<input type="checkbox"/>	<input type="checkbox"/>	<input type="checkbox"/>	<input type="checkbox"/>	<input type="checkbox"/>	<input type="checkbox"/>	<input type="checkbox"/>	<input type="checkbox"/>	<input type="checkbox"/>	<input type="checkbox"/>	Klika/Klika	Nové dveřní křídlo; Nová zárubeň		0
D38	1		1970	800	L	Polodrážkové		-	0,00	0,00	Dřevěný kompozit	Dýhové podle dveří z 2.NP	Jednobarevné, dle výběru investora	II.stěny 150 mm; Rámová zárubeň pro zazdíení	Ocel	Lak	Jednobarevné, dle výběru investora	---	Rozetové kování	Broušený nerez	Cylindrický klíč (bezpečnostní)	1	<input checked="" type="checkbox"/>	<input type="checkbox"/>	<input type="checkbox"/>	<input type="checkbox"/>	<input type="checkbox"/>	<input type="checkbox"/>	<input type="checkbox"/>	<input type="checkbox"/>	<input type="checkbox"/>	<input type="checkbox"/>	Klika/Klika	Nové dveřní křídlo; Nová zárubeň		0
D39	1		1970	800	P	Polodrážkové		-	0,00	0,00	Dřevěný kompozit	Dýhové podle dveří z 2.NP	Jednobarevné, dle výběru investora	II.stěny 150 mm; Rámová zárubeň pro zazdíení	Ocel	Lak	Jednobarevné, dle výběru investora	---	Rozetové kování	Broušený nerez	Cylindrický klíč (bezpečnostní)	1	<input checked="" type="checkbox"/>	<input type="checkbox"/>	<input type="checkbox"/>	<input type="checkbox"/>	<input type="checkbox"/>	<input type="checkbox"/>	<input type="checkbox"/>	<input type="checkbox"/>	<input type="checkbox"/>	<input type="checkbox"/>	Klika/Klika	Nové dveřní křídlo; Nová zárubeň		0
D40	1		1970	700	P	Polodrážkové		-	0,00	0,00	Dřevěný kompozit	Dýhové podle dveří z 2.NP	Jednobarevné, dle výběru investora	II.stěny 150 mm; Rámová zárubeň pro zazdíení	Ocel	Lak	Jednobarevné, dle výběru investora	---	Rozetové kování	Broušený nerez	WC kombinace	1	<input type="checkbox"/>	<input type="checkbox"/>	<input type="checkbox"/>	<input type="checkbox"/>	<input type="checkbox"/>	<input type="checkbox"/>	<input type="checkbox"/>	<input type="checkbox"/>	<input type="checkbox"/>	<input type="checkbox"/>	Klika/Klika	Nové dveřní křídlo; Nová zárubeň	Piktogram sprchy	0
D41	1		1970	700	L	Polodrážkové		-	0,00	0,00	Dřevěný kompozit	Dýhové podle dveří z 2.NP	Jednobarevné, dle výběru investora	II.stěny 150 mm; Rámová zárubeň pro zazdíení	Ocel	Lak	Jednobarevné, dle výběru investora	---	Rozetové kování	Broušený nerez	Cylindrický klíč (bezpečnostní)	1	<input checked="" type="checkbox"/>	<input type="checkbox"/>	<input type="checkbox"/>	<input type="checkbox"/>	<input type="checkbox"/>	<input type="checkbox"/>	<input type="checkbox"/>	<input type="checkbox"/>	<input type="checkbox"/>	<input type="checkbox"/>	Klika/Klika	Nové dveřní křídlo; Nová zárubeň	Piktogram WC zaměstnanci	0
D42	1		1970	700	L	Polodrážkové		-	0,00	0,00	Dřevěný kompozit	Dýhové podle dveří z 2.NP	Jednobarevné, dle výběru investora	II.stěny 150 mm; Rámová zárubeň pro zazdíení	Ocel	Lak	Jednobarevné, dle výběru investora	---	Rozetové kování	Broušený nerez	WC kombinace	1	<input type="checkbox"/>	<input type="checkbox"/>	<input type="checkbox"/>	<input type="checkbox"/>	<input type="checkbox"/>	<input type="checkbox"/>	<input type="checkbox"/>	<input type="checkbox"/>	<input type="checkbox"/>	<input type="checkbox"/>	Klika/Klika	Nové dveřní křídlo; Nová zárubeň		0
D43	1		1970	800	L	Polodrážkové		-	0,00	0,00	Dřevěný kompozit	Dýhové podle dveří z 2.NP	Jednobarevné, dle výběru investora	II.stěny 150 mm; Rámová zárubeň pro zazdíení	Ocel	Lak	Jednobarevné, dle výběru investora	---	Rozetové kování	Broušený nerez	Cylindrický klíč (bezpečnostní)	1	<input checked="" type="checkbox"/>	<input type="checkbox"/>	<input type="checkbox"/>	<input type="checkbox"/>	<input type="checkbox"/>	<input type="checkbox"/>	<input type="checkbox"/>	<input type="checkbox"/>	<input type="checkbox"/>	<input type="checkbox"/>	Klika/Klika	Nové dveřní křídlo; Nová zárubeň		0
D44	1		1970	700	L	Polodrážkové		-	0,00	0,00	Dřevěný kompozit	Dýhové podle dveří z 2.NP	Jednobarevné, dle výběru investora	II.stěny 150 mm; Rámová zárubeň pro zazdíení	Ocel	Lak	Jednobarevné, dle výběru investora	---	Rozetové kování	Broušený nerez	WC kombinace	1	<input checked="" type="checkbox"/>	<input type="checkbox"/>	<input type="checkbox"/>	<input type="checkbox"/>	<input type="checkbox"/>	<input type="checkbox"/>	<input type="checkbox"/>	<input type="checkbox"/>	<input type="checkbox"/>	<input type="checkbox"/>	Klika/Klika	Nové dveřní křídlo; Nová zárubeň	Piktogram uklídková místnost	0
D45	1		1970	800	P	Polodrážkové		-	0,00	0,00	Dřevěný kompozit	Dýhové podle dveří z 2.NP	Jednobarevné, dle výběru investora	II.stěny 150 mm; Rámová zárubeň pro zazdíení	Ocel	Lak	Jednobarevné, dle výběru investora	---	Rozetové kování	Broušený nerez	WC kombinace	1	<input checked="" type="checkbox"/>	<input type="checkbox"/>	<input type="checkbox"/>	<input type="checkbox"/>	<input type="checkbox"/>	<input checked="" type="checkbox"/>	<input type="checkbox"/>	<input type="checkbox"/>	<input type="checkbox"/>	<input type="checkbox"/>	Klika/Klika	Nové dveřní křídlo; Nová zárubeň	Piktogram WC invalidé/ženy	0
D46	1		1970	800	P	Polodrážkové		-	0,00	0,00	Dřevěný kompozit	Dýhové podle dveří z 2.NP	Jednobarevné, dle výběru investora	II.stěny 150 mm; Rámová zárubeň pro zazdíení	Ocel	Lak	Jednobarevné, dle výběru investora	---	Rozetové kování	Broušený nerez	Cylindrický klíč (bezpečnostní); WC kombinace	1	<input type="checkbox"/>	<input type="checkbox"/>	<input type="checkbox"/>	<input type="checkbox"/>	<input type="checkbox"/>	<input type="checkbox"/>	<input type="checkbox"/>	<input type="checkbox"/>	<input type="checkbox"/>	<input type="checkbox"/>	Klika/Klika	Nové dveřní křídlo; Nová zárubeň	Vybavení podle vyhl. 398/2009 sb. vodorovné madlo po celé šířce dveří, ve výšce 850 mm od podlahy na straně opačné než jsou závesy, okopný plech výšky 200 mm, zámek odjistitelný z vnější strany, piktogram wc invalidé	0
D47	1		1970	700	P	Polodrážkové		-	0,00	0,00	Dřevěný kompozit	Dýhové podle dveří z 2.NP	Jednobarevné, dle výběru investora	II.stěny 150 mm; Rámová zárubeň pro zazdíení	Ocel	Lak	Jednobarevné, dle výběru investora	---	Rozetové kování	Broušený nerez	Cylindrický klíč (bezpečnostní); WC kombinace	1	<input type="checkbox"/>	<input type="checkbox"/>	<input type="checkbox"/>	<input type="checkbox"/>	<input type="checkbox"/>	<input type="checkbox"/>	<input type="checkbox"/>	<input type="checkbox"/>	<input type="checkbox"/>	<input type="checkbox"/>	Klika/Klika	Nové dveřní křídlo; Nová zárubeň	Piktogram WC ženy	0
D49	1		1970	800	L	Polodrážkové		-	0,00	0,00	Dřevěný kompozit	Dýhové podle dveří z 2.NP	Jednobarevné, dle výběru investora	II.stěny 150 mm; Rámová zárubeň pro zazdíení	Ocel	Lak	Jednobarevné, dle výběru investora	---	Rozetové kování	Broušený nerez	Cylindrický klíč (bezpečnostní)	1	<input type="checkbox"/>	<input type="checkbox"/>	<input type="checkbox"/>	<input type="checkbox"/>	<input type="checkbox"/>	<input type="checkbox"/>	<input type="checkbox"/>	<input type="checkbox"/>	<input type="checkbox"/>	<input type="checkbox"/>	Klika/Klika	Nové dveřní křídlo; Nová zárubeň		0
D50	1		1970	800	L	Polodrážkové	Ei30 DP3 - C2	-	---	---	Dřevěný kompozit	Dýhové podle dveří z 2.NP	---	Stávající ocelová zárubeň	Stávající	Stávající	---	---	Rozetové kování	Broušený nerez	Dřízkový klíč (do pokojů)	1	---	<input type="checkbox"/>	<input type="checkbox"/>	<input type="checkbox"/>	<input type="checkbox"/>	<input type="checkbox"/>	<input type="checkbox"/>	<input type="checkbox"/>	<input type="checkbox"/>	<input type="checkbox"/>	Klika/Klika	Nové dveřní křídlo; Stávající zárubeň		0
D56	1		1970	800	P	Polodrážkové		-	0,00	32,00	Dřevěný kompozit	Lamino (CPL)	Jednobarevné, dle výběru investora	Rámová zárubeň	Ocel	Lak	Jednobarevné, dle výběru investora	---	Rozetové kování	Broušený nerez	Dřízkový klíč (do pokojů)	1	<input type="checkbox"/>	<input type="checkbox"/>	<input type="checkbox"/>	<input type="checkbox"/>	<input type="checkbox"/>	<input checked="" type="checkbox"/>	<input type="checkbox"/>	<input type="checkbox"/>	<input type="checkbox"/>	<input type="checkbox"/>	Klika/Klika	Nové dveřní křídlo; Nová zárubeň	Součástí je padací lišta a těsnění mezi křídlem a zárubní,	0
D57	1		1970	800	P	Polodrážkové		-	0,00	32,00	Dřevěný kompozit	Lamino (CPL)	Jednobarevné, dle výběru investora	Rámová zárubeň	Ocel	Lak	Jednobarevné, dle výběru investora	---	Rozetové kování	Broušený nerez	Dřízkový klíč (do															

Požadavky na dveře a vrata

- Tato dokumentace je určena jako dokumentace pro provádění stavby. Dokumentace nenahrazuje realizační, dodavatelskou ani dílenskou dokumentaci. Dílenská dokumentace musí být vždy v dostatečném předstihu před zahájením konkrétních prací odsouhlasena TDI, GP a Architektem. Konstrukční schémata ani ostatní výkresy dílenskou (výrobní) dokumentaci nenahrazují.
- Zhotovitel zpracuje Realizační dokumentaci stavby (RDS) a dokumentaci skutečného provedení stavby (DSPS). Rozsah viz souhrnná technická zpráva.
- Na všechy atypické konstrukce bude zpracována výrobní dokumentace, která bude odsouhlasena objednatelem ve spolupráci s TDI, GP a Architektem.
- Statické posouzení jednotlivých výrobků bude součástí dílenské a dodavatelské dokumentace. Dodavatelé jsou povinni vypracovat statické posouzení na jednotlivé výrobky
- Všechny použité konstrukce a materiály musí vyhovovat hygienickým požadavkům na emise škodlivin a cizorodých látek (formaldehyd, radon apod.).
- Jednotliví zhotovitelé konstrukcí či instalací jsou povinni postupovat dle platných a aktuálních zákonů, vyhlášek, nařízení vlády, norem a předpisů. Pokud by dokumentace s nimi byla v rozporu, jsou povinni neprodleně před i během procesu přípravy, výroby a výstavby na vzniklou skutečnost generálního projektanta upozornit.
- Jednotlivé profesní části musí být koordinovány se stavební a architektonickou částí projektové dokumentace, veškeré nejasnosti nebo případné rozdíly musí být včas konzultovány s GP a Architektem.
- Veškeré výrobky budou před zadáním do výroby nebo před objednáním dodavatelem přepočítány, rozměry přeměřeny a příslušná dílenská dokumentace dodavatele bude odsouhlasena objednatelem ve spolupráci s TDI, GP a Architektem.
- Při realizaci nutno respektovat podmínky a připomínky, které vyplývaly z veřejnoprávního jednání projektu stavby.
- Při provádění stavby je vždy nutné pracovat s nejaktuálnějšími revizemi výkresů.
- Aktuální revize dokumentace bude vždy stanovena a zapsána do stavebního deníku na KD GD a GP, veškeré změny a revize musí potvrdit TDI.
- Dodavatel stavby a subdodavatelé se musí vždy seznámit s nejaktuálnější verzí dokumentace a upozornit na případné nesrovnalosti.
- Před výrobou je nutné veškeré rozměry zaměřit, přesný rozměr bude stanoven přímo na stavbě.
- Součásti dodávky jsou veškeré kotevny, kotvici, upevňovací, připojovací konstrukce, doplňky.
- Veškeré skleněné části budou z bezpečnostního skla, které navrhne konkrétní dodavatel dveří (tl. skla, kalení, bezpečnostní fólie atd)
- Případné dveře s elektromechanickými zámky, budou mít dodavatelem zabezpečen průchod kabeláže od zámku přes kabelovou průchodku se skrytou montáží do zárubně až po návaznost na kabeláž.
- Případný pohon posuvných dveří je dodávkou dveří
- Stavební pouzdro je součástí dodávky dveří, vrat
- Klasifikace požárních parametrů dveří: c - samozavírač (5 tříd c0 až c5: viz PBR), dp1 - dveře nehořlavé, dp3 - dveře hořlavé, s - kouřotěsnost (třída Sa, nebo Sm: viz PBR), EI - brání šíření tepla, EW - omezují šíření tepla. Závazné je PBR.
- Význam zkratek ve výpise dveří a vrat: EPS - dveře (vrata) napojeny na elektrickou požární signalizaci, EZS - dveře (vrata) napojeny na elektronický zabezpečovací systém, EKV (SKV) - elektronická kontrola vstupu (systém kontroly vstupu) - typický kartový systém,
- Veškeré části popsané ve výpise dveří a vrat jsou součástí dodávky jednotlivých dveří a vrat
- Případné skleněné části dveří budou opatřeny bezpečnostními polepy - součástí dodávky dveří
- Zásady užívání, způsob údržby a cykly kontrol a údržby viz souhrnná technická zpráva.</

ID	Počet	Dveře všeobecně				Panikové kování	Stav	Poznámka	Revize
		Pohled	Výška	Šířka	Orientace				
D51	1		1 970	800	L	-	Obnova stávajících dveří; Stávající zárubeň	Stávající dveře budou vysazeny, uskládněny, bude provedena jejich repase, doplnění nového kování, cylindrická vložka, systém generálního klíče	0
D52	1		1 970	800	P	-	Obnova stávajících dveří; Stávající zárubeň	Stávající dveře budou vysazeny, uskládněny, bude provedena jejich repase, doplnění nového kování, cylindrická vložka, systém generálního klíče	0
D53	1		1 970	800	L	-	Obnova stávajících dveří; Stávající zárubeň	Stávající dveře budou vysazeny, uskládněny, bude provedena jejich repase, doplnění nového kování, cylindrická vložka, systém generálního klíče	0
D54	1		1 970	800	L	-	Obnova stávajících dveří; Stávající zárubeň	Stávající dveře budou vysazeny, uskládněny, bude provedena jejich repase, doplnění nového kování, cylindrická vložka, systém generálního klíče	0
D55	1		1 970	800	L	-	Obnova stávajících dveří; Stávající zárubeň	Stávající dveře budou vysazeny, uskládněny, bude provedena jejich repase, doplnění nového kování, cylindrická vložka, systém generálního klíče	0
D58	1		1 970	1 351	P	-	Obnova stávajících dveří; Stávající zárubeň	Stávající dveře budou vysazeny, uskládněny, bude provedena jejich repase, doplnění nového kování, cylindrická vložka, systém generálního klíče	0
D59	1		1 970	800	L	-	Obnova stávajících dveří; Stávající zárubeň	Stávající dveře budou vysazeny, uskládněny, bude provedena jejich repase, doplnění nového kování, cylindrická vložka, systém generálního klíče	0
D60	1		1 970	800	L	-	Obnova stávajících dveří; Stávající zárubeň	Stávající dveře budou vysazeny, uskládněny, bude provedena jejich repase, doplnění nového kování, cylindrická vložka, systém generálního klíče	0
D61	1		1 970	800	L	-	Obnova stávajících dveří; Stávající zárubeň	Stávající dveře budou vysazeny, uskládněny, bude provedena jejich repase, doplnění nového kování, cylindrická vložka, systém generálního klíče	0
D62	1		1 970	800	L	-	Obnova stávajících dveří; Stávající zárubeň	Stávající dveře budou vysazeny, uskládněny, bude provedena jejich repase, doplnění nového kování, cylindrická vložka, systém generálního klíče	0
D63	1		1 970	800	L	-	Obnova stávajících dveří; Stávající zárubeň	Stávající dveře budou vysazeny, uskládněny, bude provedena jejich repase, doplnění nového kování, cylindrická vložka, systém generálního klíče	0
D64	1		1 970	800	L	-	Obnova stávajících dveří; Stávající zárubeň	Stávající dveře budou vysazeny, uskládněny, bude provedena jejich repase, doplnění nového kování, cylindrická vložka, systém generálního klíče	0
D65	1		1 970	800	L	-	Obnova stávajících dveří; Stávající zárubeň	Stávající dveře budou vysazeny, uskládněny, bude provedena jejich repase, doplnění nového kování, cylindrická vložka, systém generálního klíče	0
D66	1		1 970	800	L	-	Obnova stávajících dveří; Stávající zárubeň	Stávající dveře budou vysazeny, uskládněny, bude provedena jejich repase, doplnění nového kování, cylindrická vložka, systém generálního klíče	0
D67	1		1 970	800	P	-	Obnova stávajících dveří; Stávající zárubeň	Stávající dveře budou vysazeny, uskládněny, bude provedena jejich repase, doplnění nového kování, cylindrická vložka, systém generálního klíče	0
D68	1		1 970	900	P	Dle ČSN EN 179 (klikas funkcí panik)	Nová zárubeň; Obnova stávajících dveří	Stávající dveře budou vysazeny, doplněny o čtečku čipů elektronickým zámkem přístupového systému podle profese slaboproudu. Do stávajících dveří bude osazeno nové panikové kování, dveře budou doplněny o ovládání a zámek podle profese slaboproudu D.102.07 Kartový přístupový systém	0
D69	1		1 970	800	P	-	Obnova stávajících dveří; Stávající zárubeň	Stávající dveře budou vysazeny, uskládněny, bude provedena jejich repase, doplnění nového kování, cylindrická vložka, systém generálního klíče,	0
Ž16	1		2 050	1 350	P	Dle ČSN EN 179 (klikas funkcí panik)	Obnova stávajících dveří; Stávající zárubeň	Do stávajících dveří bude osazeno nové panikové kování	0
Ž16	1		2 050	1 450	P	Dle ČSN EN 1125 (hrazda)	Obnova stávajících dveří; Stávající zárubeň	Do stávajících dveří bude osazeno nové panikové kování, doplnění o čtečku čipů elektronickým zámkem přístupového systému podle profese slaboproudu	0
Ž16	1		2 150	1 250	P	Dle ČSN EN 1125 (hrazda)	Nové dvevní křídlo; Nová zárubeň	Do stávajících dveří bude osazeno nové panikové kování	0
Ž16	1		2 200	2 200	P	Dle ČSN EN 1125 (hrazda)	Obnova stávajících dveří; Stávající zárubeň	Do stávajících dveří bude osazeno nové panikové kování	0

Požadavky na dveře a vrata

- Tato dokumentace je určena jako dokumentace pro provádění stavby. Dokumentace nenahrazuje realizační, dodavatelskou ani dílenskou dokumentaci. Dílenská dokumentace musí být vždy v dostatečném předstihu před zahájením konkrétních prací odsouhlasena TDI, GP a Architektem. Konstrukční schémata ani ostatní výkresy dílenskou (výrobní) dokumentaci nenahrazují.
- Zhotovitel zpracuje Realizační dokumentaci stavby (RDS) a dokumentaci skutečného provedení stavby (DSPS). Rozsah viz souhrnná technická zpráva.
- Na všechny atypické konstrukce bude zpracována výrobní dokumentace, která bude odsouhlasena objednatelem ve spolupráci s TDI, GP a Architektem.
- Statické posouzení jednotlivých výrobků bude součástí dílenské a dodavatelské dokumentace. Dodavatelé jsou povinni vypracovat statické posouzení na jednotlivé výrobky
- Všechny použité konstrukce a materiály musí vyhovovat hygienickým požadavkům na emise škodlivin a cizorodých látek (formaldehyd, radon apod.).
- Jednotliví zhotovitelé konstrukcí či instalací jsou povinni postupovat dle platných a aktuálních zákonů, vyhlášek, nařízení vlády, norem a předpisů. Pokud by dokumentace s nimi byla v rozporu, jsou povinni neprodleně před i během procesu přípravy, výroby a výstavby na vzniklou skutečnost generálního projektanta upozornit.
- Jednotlivé profesní části musí být koordinovány se stavební a architektonickou částí projektové dokumentace, veškeré nejasnosti nebo případné rozdíly musí být včas konzultovány s GP a Architektem.
- Veškeré výrobky budou před zadáním do výroby nebo před objednááním dodavatelem přepočítány, rozměry přeměřeny a příslušná dílenská dokumentace dodavatele bude odsouhlasena objednatelem ve spolupráci s TDI, GP a Architektem.
- Při realizaci nutno respektovat podmínky a připomínky, které vyplynuly z veřejnoprávního projednání projektu stavby.
- Při provádění stavby je vždy nutné pracovat s nejaktuálnějšími revizemi výkresů.
- Aktuální revize dokumentace bude vždy stanovena a zapsána do stavebního deníku na KD GD a GP, veškeré změny a revize musí potvrdit TDI.
- Dodavatel stavby a subdodavatelé se musí vždy seznámit s nejaktuálnější verzí dokumentace a upozornit na případné nesrovnalosti.
- Před výrobou je nutné veškeré rozměry zaměřit, přesný rozměr bude stanoven přímo na stavbě.
- Součástí dodávky jsou veškeré kotevní, kotvicí, upevňovací, připojovací konstrukce, doplňky.
- Veškeré skleněné části budou z bezpečnostního skla, které navrhne konkrétní dodavatel dveří (tl. skla, kalení, bezpečnostní fólie atd)
- Případné dveře s elektromechanickými zámky, budou mít dodavatelem zabezpečen průchod kabeláže od zámku přes kabelovou průchodku se skrytou montáží do zárubeň až po návaznost na kabeláž.
- Případný pohon posuvných dveří je dodávkou dveří
- Stavební pouzdro je součástí dodávky dveří, vrat
- Klasifikace požárních parametrů dveří: c - samozavírač (5 tříd c0 až c5: viz PBŘ), dp1 - dveře nehořlavé, dp3 - dveře hořlavé, s - kouřotěsnost (třída Sa, nebo Sm: viz PBŘ), EI - brání šíření tepla, EW - omezují šíření tepla. Závazné je PBŘ.
- Význam zkratek ve výpise dveří a vrat: EPS - dveře (vrata) napojeny na elektrickou požární signalizaci, EZS - dveře (vrata) napojeny na elektronický zabezpečovací systém, EKV (SKV) - elektronická kontrola vstupu (systém kontroly vstupu) - typicky kartový systém,
- Veškeré části popsané ve výpise dveří a vrat jsou součástí dodávky jednotlivých dveří a vrat
- Případné skleněné části dveří budou opatřeny bezpečnostními polepy - součást dodávky dveří
- Zásady užívání, způsob údržby a cykly kontrol a údržby viz souhrnná technická zpráva.
- V případě potřeby provedení změny/opravy/úpravy oproti DPS lhotejno z jakého důvodu, zpracuje Zhotovitel návrh změny do RDS a předloží ji autorskému doзору, TDI a investorovi k vyjádření. Součástí návrhu této změny bude vždy oceněný soupis prací.
- Prosklené dveře a stěny, jejichž zasklení zasahuje níže než 800 mm nad podlahou, budou opatřeny ve výšce 800 až 1000 mm a zároveň ve výšce 1400 až 1600 mm bílými terčí 50/50 mm osově vzdálenými 150 mm.
- Na vnější straně dveří ve výši 200 mm nad klikou bude umístěn štítek s hmatným orientačním znakem a s příslušným nápisem v Braillově písmu jako je text "WC ženy", "sprchy muži" nebo "šatny ženy". Braillovo písmo musí mít parametry standardní sazby.
- Součástí dveří je i veškeré potřebné kování: 3x dvevní 3D stavitelný závěs na každém otevíravém křídle, dvevní zástrče, protiplechy, madla podle vyhlášky 398/2006 Sb. klíky, zámky
- Všechny dveře budou dodány s 2ks klíčů

REVIZE			
Index	Datum	Změna	Jméno



QUALITY GROUP

Projekty | Realizace | Projektový management
info@qualitygroup.cz | www.qualitygroup.cz
STAVTE CHYTŘE

STAVBA

CENTRUM TECHNICKÉHO A INOVATIVNÍHO VZDĚLÁVÁNÍ V KYJOVĚ

MÍSTO STAVBY

Nadrazní 471/48
Kyjov
69701

K.Ú.: Kyjov [678431]
OKRES: Hodonín
KRAJ: Jihomoravský

GENERÁLNÍ PROJEKTANT

Quality Group s.r.o., Příkop 843/4, 602 00 Brno
IČ: 08879737, DS: yuvn5s8

HLAVNÍ INŽENÝR PROJEKTU

Ing. Jiří Šoltés, jiri.soltés@qualitygroup.cz, tel.: 736 105 226

ZPRACOVATEL ODBORNÉ ČÁSTI

Ing. Dan Lukášik
tel.: 737 542 673
e-mail: dan.lukasik@qualitygroup.cz

AUTORIZACE

STAVEBNÍK - INVESTOR

Jihomoravský kraj
Žerotínovo náměstí 449/3 Brno 601 82
IČO: 708 88 337

Č. SMLOUVY INVESTORA

Č. SMLOUVY PROJEKTANTA

P-22-039-000

OBJEKT

D.102 - ADMINISTRATIVNÍ BUDOVA

ODBORNÁ ČÁST

D.102.01 Architektonicko-stavební řešení

DATUM

08/2024

MĚŘÍTKO

1:1

PARÉ

NÁZEV DOKUMENTU

VÝPIS DVEŘÍ A VRAT STÁVAJÍCÍCH

KÓD ELEKTRONICKÉ VERZE DOKUMENTU

stavba	stupeň	část	výkres	profese	název dokumentu	revize
CTIV	DPS	D.102.01	50.03	ASŘ	Výpis stávajících dveří	00